



ASAMBLEA GENERAL
OSORNO
Colegio Médico de Chile

FONDO DE SOLIDARIDAD GREMIAL
COLEGIO MÉDICO DE CHILE

Dra. Claudia Chartier
Abril 2025

Fondo Solidaridad Gremial - Organización

DIRECTORIO FSG Y BIENESTAR

<i>Presidenta</i>	: Dra. Claudia Chartier M.
<i>Vicepresidente</i>	: Dr. Juan Pedro Andreu C.
<i>Tesorero</i>	: Dr. Carlos Becerra V.
<i>Abogado jefe</i>	: Sr. Adelio Misseroni R.
<i>Gerente general</i>	: Sr. José Miguel Bettancourt S.



Fondo Solidaridad Gremial - Organización

OTROS ASISTENTES

Subgerenta : Sra. Leslie Mella V.

Abogada : Srta. Patricia Núñez

Presidenta de la Agrupación Médicos Senior



Fondo Solidaridad Gremial - Organización

FUNCIONARIOS DEL FSG Y BIENESTAR

Secretaria : Sra. Jessica Cortés Muñoz (Daniela Díaz)

Contadora : Sra. Nicole Hernández Quiroz (Marcela Mella)

Contadora : Sra. Karen Hernández Quiroz

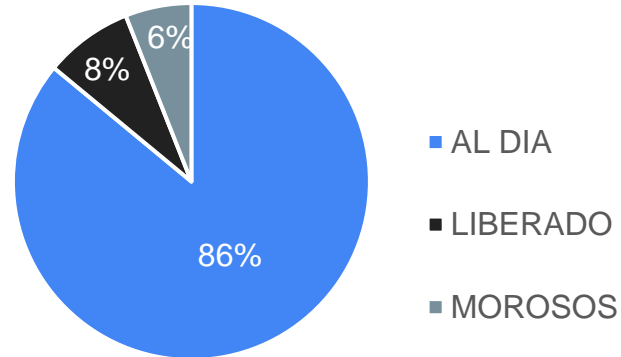
Informático : Sr. Rodrigo Araya Jiménez



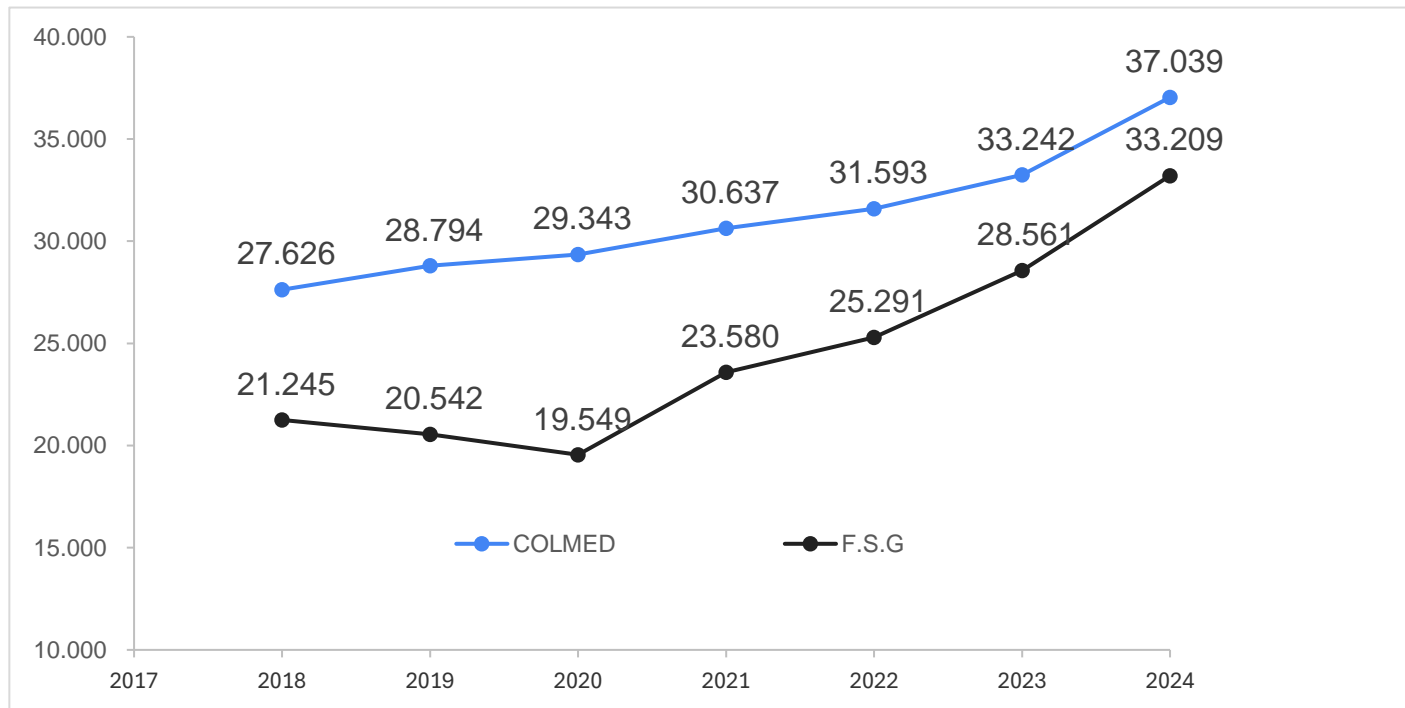
Evolución del Fondo Solidaridad Gremial

- Desde **1988** pasa a ser obligatoria la participación del Fondo y todo afiliado al Colegio Médico realiza su aporte al FSG.
- Hoy cuenta con 33.209 afiliados; **28.651** con cuotas al día.
- Morosidad del 6,27 % = 2.085 afiliados.
- Hoy contamos con **14** beneficios.

ESTADO	AFILIADOS
AL DIA	28.651
LIBERADO	2.473
MOROSOS	2.085



AFILIADOS FSG



BENEFICIOS FSG



FONDO DE SOLIDARIDAD GREMIAL

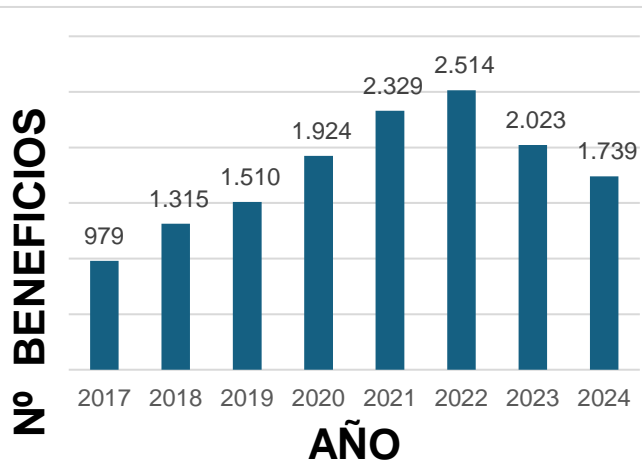


AYUDA POR LENTES
ÓPTICOS Y/O DE CONTACTO



Monto: Hasta \$100.000 cada 24 meses .

Requisitos: Receta médico oftalmólogo, presupuesto, boleta, orden de reembolso Isapre y/o Seguro complementario de salud o certificado de afiliación a Fonasa, según corresponda, a nombre del medico/a afiliado/a.



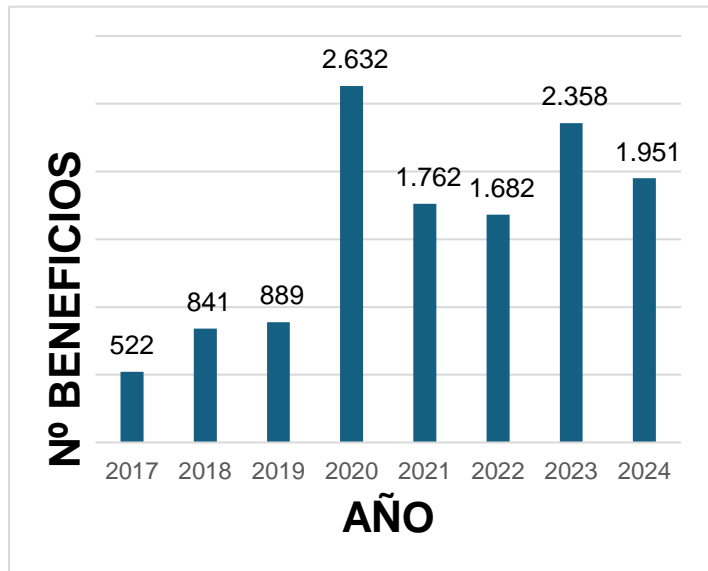
REGIONAL	AÑO 2023		AÑO 2024	
	CANTIDAD BENEFICIOS	MONTO BENEFICIO	CANTIDAD BENEFICIOS	MONTO BENEFICIO
ARICA	8	\$ 657.830	3	\$ 200.000
IQUIQUE	19	\$ 1.783.295	15	\$ 1.500.000
EL LOA	6	\$ 573.157	4	\$ 400.000
ANTOFAGASTA	30	\$ 2.963.001	26	\$ 2.560.000
ATACAMA	10	\$ 996.402	10	\$ 910.453
LA SERENA	76	\$ 7.162.539	43	\$ 4.182.970
ACONCAGUA	22	\$ 2.070.580	14	\$ 1.364.990
VALPARAISO	141	\$ 13.529.195	128	\$ 12.226.457
SANTIAGO	1065	\$102.917.459	944	\$ 90.381.336
OHIGGINS	76	\$ 7.363.742	61	\$ 5.950.092
MAULE	77	\$ 7.484.574	67	\$ 6.378.695
CHILLAN	51	\$ 4.932.784	34	\$ 3.262.913
CONCEPCION	139	\$ 13.342.919	121	\$ 11.763.557
LOS ANGELES	15	\$ 1.470.236	13	\$ 1.294.885
ARAUCANIA	114	\$ 10.906.228	70	\$ 6.925.553
LOS RIOS	60	\$ 5.892.000	51	\$ 4.814.029
OSORNO	27	\$ 2.393.590	16	\$ 1.566.740
PUERTO MONTT	52	\$ 5.061.923	70	\$ 6.757.608
AYSEN	11	\$ 1.093.851	19	\$ 1.860.830
MAGALLANES	24	\$ 2.173.946	30	\$ 2.716.306
TOTAL BENEFICIOS	2023	\$194.769.251	1739	\$ 167.017.414





Para médicos/as en ejercicio que se encuentren inhabilitados de ejercer por más de 15 días corridos hasta por 60 días en el año. En caso de licencia maternal, es por evento anual.

Monto: Tope máximo de \$550.000 anual.



REGIONAL	AÑO 2023		AÑO 2024	
	CANTIDAD BENEFICIOS	MONTO BENEFICIO	CANTIDAD BENEFICIOS	MONTO BENEFICIO
ARICA	9	\$ 3.490.638	8	\$ 1.173.330
IQUIQUE	10	\$ 3.402.644	24	\$ 4.370.605
EL LOA	5	\$ 1.642.662	1	\$ 124.661
ANTOFAGASTA	22	\$ 9.155.634	20	\$ 5.426.610
ATACAMA	15	\$ 4.564.935	11	\$ 2.463.977
LA SERENA	66	\$ 21.517.029	54	\$ 12.715.872
ACONCAGUA	31	\$ 10.516.540	24	\$ 5.903.325
VALPARAISO	189	\$ 66.519.221	170	\$ 35.461.020
SANTIAGO	1185	\$ 420.466.126	950	\$ 213.374.537
OHIGGINS	69	\$ 21.932.821	54	\$ 11.454.478
MAULE	91	\$ 33.037.435	82	\$ 17.754.126
CHILLAN	60	\$ 23.928.399	67	\$ 13.601.153
CONCEPCION	222	\$ 76.144.751	186	\$ 38.244.845
LOS ANGELES	27	\$ 8.961.261	24	\$ 4.913.320
ARAUCANIA	148	\$ 46.204.474	126	\$ 27.266.389
LOS RIOS	57	\$ 21.064.805	55	\$ 12.721.589
OSORNO	29	\$ 10.482.918	28	\$ 5.125.927
PUERTO MONTT	76	\$ 25.791.398	41	\$ 7.721.216
AYSEN	18	\$ 5.444.901	12	\$ 2.581.451
MAGALLANES	29	\$ 9.987.956	14	\$ 2.629.940
TOTAL BENEFICIOS	2358	\$ 824.256.548	1951	\$ 425.028.371

LM y Certificado de nacimiento.

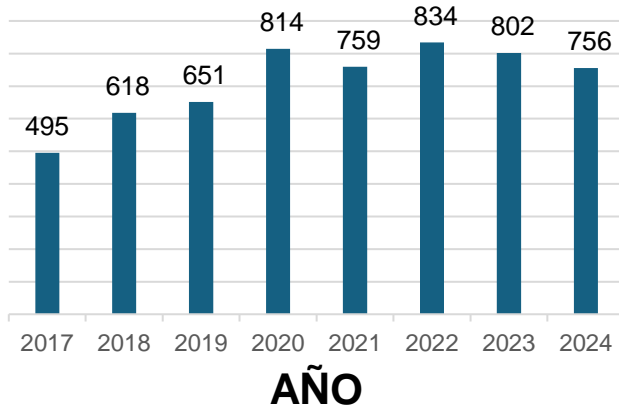


ASIGNACIÓN POR NATALIDAD

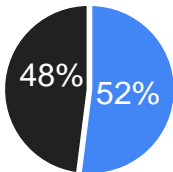


\$240.000 por cada hijo nacido o adoptivo para cada padre y madre médicos.

Nº BENEFICIOS



BENEFICIOS POR GENERO



- MUJERES
- HOMBRES

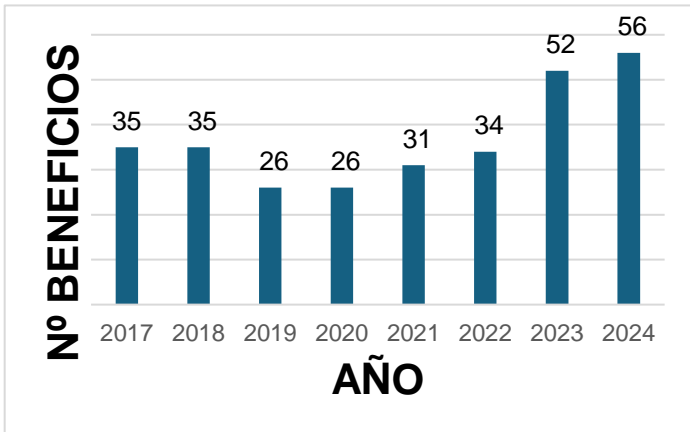
REGIONAL	AÑO 2023		AÑO 2024	
	CANTIDAD BENEFICIOS	MONTO BENEFICIO	CANTIDAD BENEFICIOS	MONTO BENEFICIO
ARICA	3	\$ 720.000	2	\$ 480.000
IQUIQUE	2	\$ 480.000	3	\$ 720.000
EL LOA	3	\$ 720.000	2	\$ 480.000
ANTOFAGASTA	14	\$ 3.360.000	11	\$ 2.640.000
ATACAMA	6	\$ 1.440.000	5	\$ 1.200.000
LA SERENA	16	\$ 3.840.000	23	\$ 5.520.000
ACONCAGUA	11	\$ 2.640.000	10	\$ 2.640.000
VALPARAISO	50	\$ 12.480.000	54	\$ 13.200.000
SANTIAGO	441	\$ 107.760.000	422	\$ 102.000.000
OHIGGINS	15	\$ 3.600.000	26	\$ 6.240.000
MAULE	42	\$ 10.800.000	29	\$ 6.960.000
CHILLAN	20	\$ 5.040.000	10	\$ 2.400.000
CONCEPCION	56	\$ 14.160.000	40	\$ 9.840.000
LOS ANGELES	13	\$ 3.120.000	6	\$ 1.440.000
ARAUCANIA	40	\$ 9.600.000	57	\$ 13.680.000
LOS RIOS	18	\$ 4.800.000	28	\$ 6.960.000
OSORNO	10	\$ 2.400.000	8	\$ 1.920.000
PUERTO MONTT	30	\$ 7.440.000	11	\$ 2.640.000
AYSEN	7	\$ 1.680.000	3	\$ 720.000
MAGALLANES	5	\$ 1.200.000	6	\$ 1.440.000
TOTAL BENEFICIOS	802	\$ 197.280.000	756	\$ 183.120.000



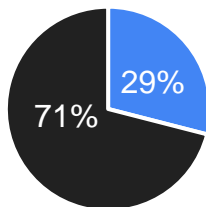
AUDÍFONOS



Hasta \$100.000 al año. Presentar receta Médica a nombre del beneficiario y comprobante de pago (Boleta o Factura).



BENEFICIO POR GENERO



- MUJERES
- HOMBRES

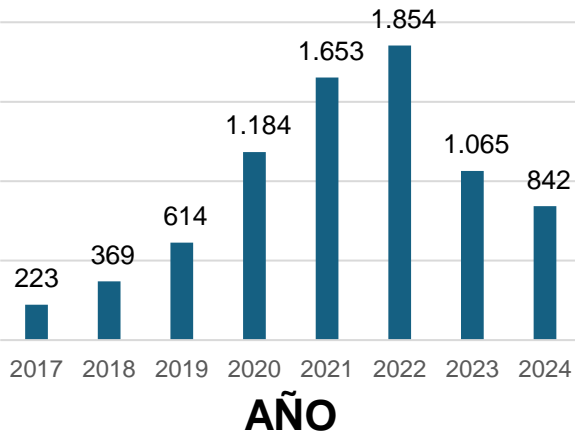
REGIONAL	AÑO 2023		AÑO 2024	
	CANTIDAD BENEFICIOS	MONTO BENEFICIO	CANTIDAD BENEFICIOS	MONTO BENEFICIO
ANTOFAGASTA			1	\$ 100.000
ATACAMA	2	\$ 200.000	1	\$ 100.000
LA SERENA	1	\$ 200.000		
ACONCAGUA	1	\$ 100.000		
VALPARAISO	8	\$ 887.790	8	\$ 1.389.900
SANTIAGO	22	\$ 4.451.790	36	\$ 4.443.470
OHIGGINS	2	\$ 400.000	2	\$ 300.000
MAULE	2	\$ 300.000	2	\$ 200.000
CHILLAN	2	\$ 400.000	1	\$ 200.000
CONCEPCION	3	\$ 400.000	1	\$ 200.000
LOS ANGELES	1	\$ 200.000	1	\$ 200.000
ARAUCANIA			2	\$ 400.000
LOS RIOS	2	\$ 200.000		
OSORNO	1	\$ 200.000		
PUERTO MONTT	5	\$ 900.000	1	\$ 200.000
TOTAL BENEFICIOS	52	\$ 8.839.580	56	\$ 7.733.370



AYUDA
DENTAL



Nº BENEFICIOS



Monto: Hasta \$ 100.000 por año.

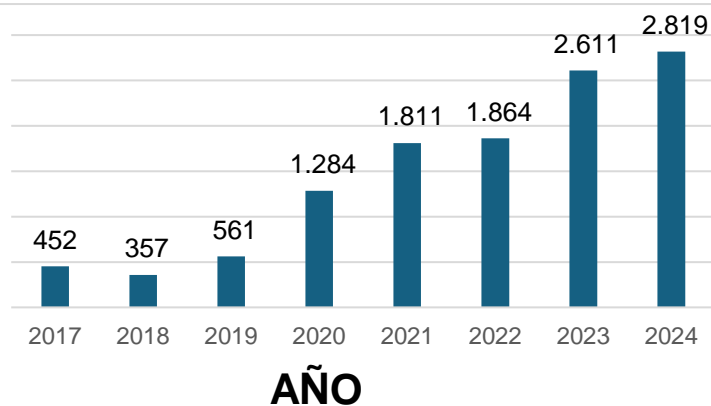
Requisitos: Receta, boleta a nombre del beneficiario.

REGIONAL	AÑO 2023		AÑO 2024	
	CANTIDAD BENEFICIOS	MONTO BENEFICIO	CANTIDAD BENEFICIOS	MONTO BENEFICIO
ARICA	5	\$ 479.850	2	\$ 162.766
IQUIQUE	10	\$ 828.000	6	\$ 600.000
EL LOA	1	\$ 100.000	3	\$ 300.000
ANTOFAGASTA	17	\$ 1.414.764	12	\$ 1.156.100
ATACAMA	11	\$ 838.623	3	\$ 300.000
LA SERENA	35	\$ 2.927.322	29	\$ 2.374.806
ACONCAGUA	6	\$ 499.000	4	\$ 352.000
VALPARAISO	113	\$ 8.468.911	77	\$ 6.123.532
SANTIAGO	595	\$ 48.059.185	454	\$ 37.761.045
OHIGGINS	22	\$ 1.858.480	17	\$ 1.528.780
MAULE	33	\$ 2.785.700	31	\$ 2.613.676
CHILLAN	27	\$ 2.518.900	15	\$ 1.285.220
CONCEPCION	7	\$ 6.377.015	54	\$ 4.571.902
LOS ANGELES	3	\$ 253.900	8	\$ 778.000
ARAUCANIA	60	\$ 5.007.851	41	\$ 3.646.585
LOS RIOS	52	\$ 4.302.482	34	\$ 2.911.580
OSORNO	24	\$ 1.940.990	13	\$ 1.069.199
PUERTO MONTT	27	\$ 2.092.651	23	\$ 2.181.586
AYSEN	4	\$ 343.000	5	\$ 314.420
MAGALLANES	13	\$ 888.255	11	\$ 757.000
TOTAL BENEFICIOS	1065	\$ 91.984.879	842	\$ 70.788.197





Nº BENEFICIOS



AÑO

BENEFICIO BONIFICACIÓN CURSOS Y CONGRESOS:

❖ Destinado a médicos Becados, MGZ y APS para congresos organizados por su agrupación.
Monto: \$50.000 tope una vez al año por actividad realizada.
Requisitos: Presentar Comprobante de pago (Boleta o Factura).

❖ Para cursos impartidos por instituciones Chilenas acreditadas.
Monto: El 20% del valor total de la actividad con tope de \$300.000 al año.
Requisitos: presentar Boleta o factura a nombre del médico/a.

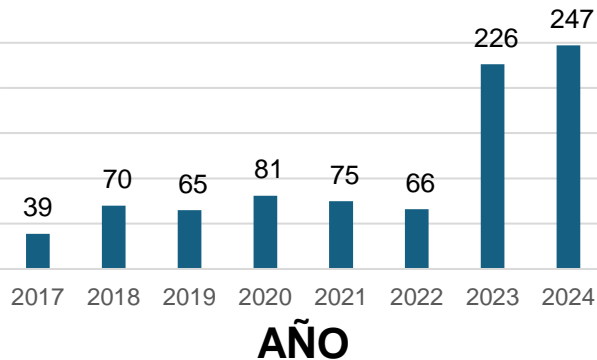
REGIONAL	AÑO 2023		AÑO 2024	
	CANTIDAD BENEFICIOS	MONTO BENEFICIO	CANTIDAD BENEFICIOS	MONTO BENEFICIO
ARICA	9	\$ 957.171	14	\$ 1.669.145
IQUIQUE	18	\$ 1.913.808	18	\$ 3.382.875
EL LOA	7	\$ 731.505	10	\$ 1.018.700
ANTOFAGASTA	34	\$ 3.521.496	43	\$ 3.959.758
ATAACAMA	21	\$ 2.150.801	14	\$ 2.355.380
LA SERENA	74	\$ 7.788.925	95	\$ 8.284.345
ACONCAGUA	21	\$ 2.183.107	35	\$ 2.250.240
VALPARAISO	257	\$ 26.898.654	280	\$ 22.179.523
SANTIAGO	1392	\$ 105.279.336	1427	\$ 132.463.206
OHIGGINS	39	\$ 4.030.991	54	\$ 5.332.046
MAULE	91	\$ 9.456.816	112	\$ 9.137.038
CHILLAN	69	\$ 7.142.871	60	\$ 5.400.041
CONCEPCION	212	\$ 21.970.782	247	\$ 21.553.649
LOS ANGELES	22	\$ 2.271.689	16	\$ 1.721.181
ARAUCANIA	152	\$ 15.998.899	150	\$ 13.098.893
LOS RIOS	76	\$ 8.046.608	93	\$ 7.329.434
OSORNO	24	\$ 2.493.255	36	\$ 1.831.136
PUERTO MONTT	53	\$ 5.424.994	71	\$ 7.457.140
AYSEN	15	\$ 1.642.201	19	\$ 1.774.829
MAGALLANES	25	\$ 2.470.291	25	\$ 3.066.000
TOTAL BENEFICIOS	2611	\$ 232.374.200	2819	\$ 255.264.559



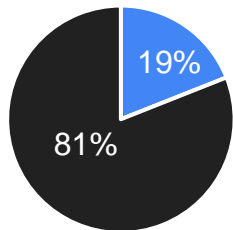
BONIFICACIÓN DE MEDICAMENTOS PARA MÉDICOS LIBERADOS DE CUOTA FSG



Nº BENEFICIO



BENEFICIO POR GENERO



- MUJERES
- HOMBRES

Monto: Tope \$250.000 anuales.

Requisitos: Receta y boleta a nombre del afiliado

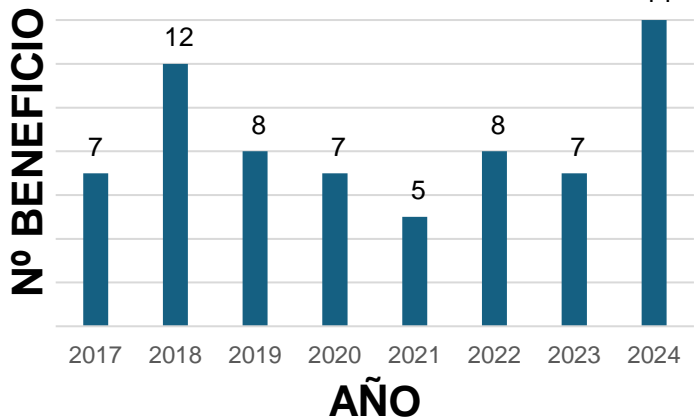
REGIONAL	AÑO 2023		AÑO 2024	
	CANTIDAD BENEFICIOS	MONTO BENEFICIO	CANTIDAD BENEFICIOS	MONTO BENEFICIO
ARICA	1	\$ 250.000	2	\$ 500.000
IQUIQUE	1	\$ 199.847	1	\$ 160.000
EL LOA			3	\$ 249.362
ANTOFAGASTA	14	\$ 406.728	12	\$ 638.321
ATACAMA	1	\$ 100.000	1	\$ 145.783
LA SERENA	15	\$ 945.312	22	\$ 918.675
VALPARAISO	46	\$ 3.447.136	45	\$ 3.771.065
SANTIAGO	103	\$ 6.404.541	107	\$ 7.248.187
OHIGGINS	1	\$ 250.000	1	\$ 250.000
MAULE	1	\$ 250.000		
CHILLAN			1	\$ 65.985
CONCEPCION	14	\$ 1.238.727	14	\$ 1.512.225
LOS ANGELES			5	\$ 522.305
ARAUCANIA	12	\$ 606.570	23	\$ 1.068.851
LOS RIOS	2	\$ 309.282	2	\$ 242.850
OSORNO	13	\$ 452.363	7	\$ 116.179
AYSEN	2	\$ 100.000		
MAGALLANES			1	\$ 250.000
TOTAL BENEFICIOS	226	\$ 14.960.506	247	\$ 17.659.788



SILLA
DE RUEDAS



Monto: El tope de la bonificación es de \$200.000 al año, que no sean cubiertos por su seguro.
Requisitos: Factura o boleta a nombre del beneficiario y certificado de indicación médica.

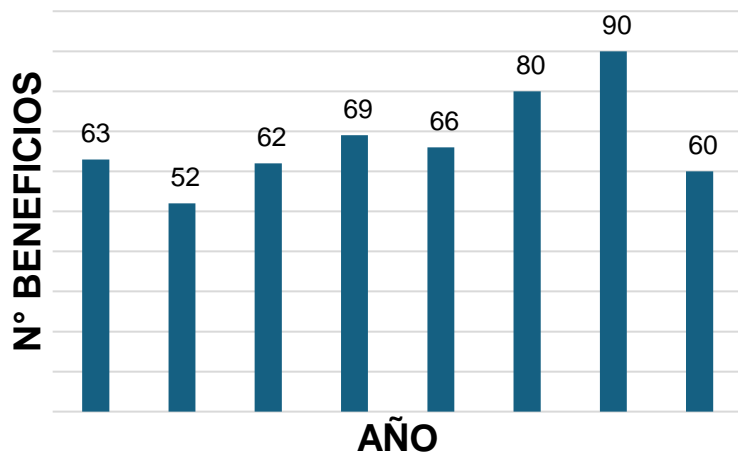


REGIONAL	AÑO 2023		AÑO 2024	
	CANTIDAD BENEFICIOS	MONTO BENEFICIO	CANTIDAD BENEFICIOS	MONTO BENEFICIO
IQUIQUE			1	\$ 152.007
ATACAMA	1	\$ 194.010		
VALPARAISO	2	\$ 400.000		
SANTIAGO	4	\$ 614.680	12	\$ 2.211.060
CONCEPCION			1	\$ 200.000
TOTAL BENEFICIOS	7	\$ 1.208.690	14	\$ 2.563.067

CUOTA
MORTUORIA



CUOTA MORTUORIA

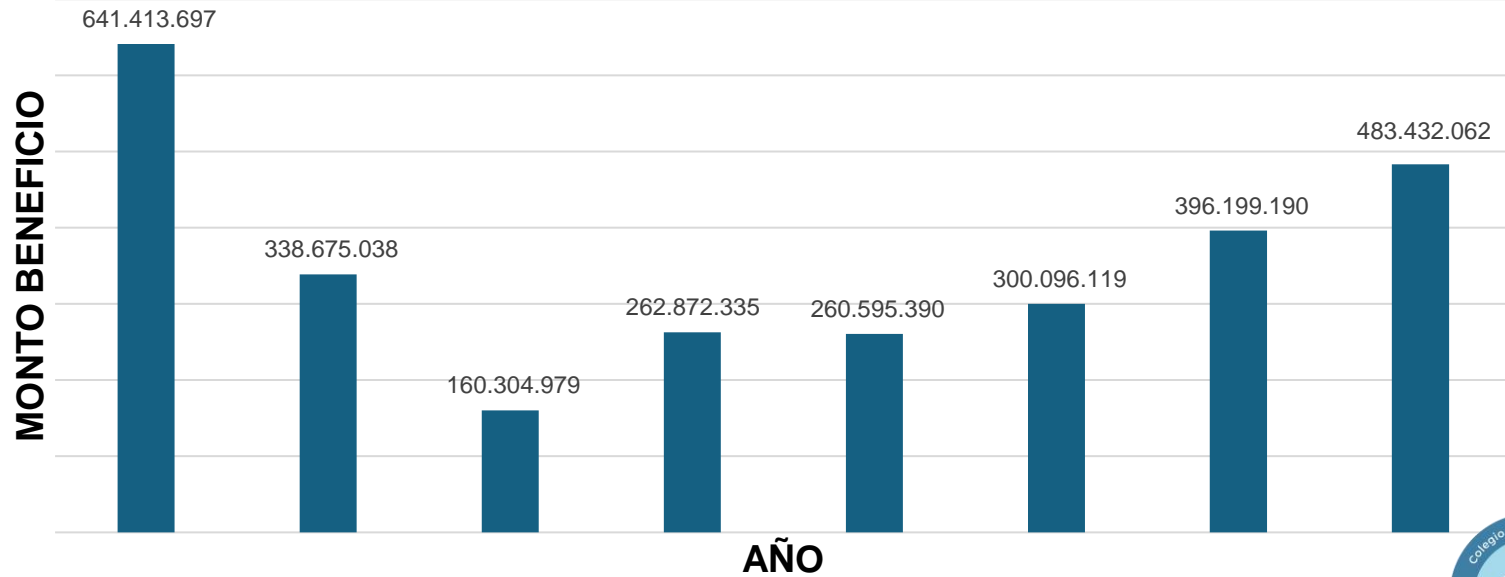


REGIONAL	AÑO 2023		AÑO 2024	
	CANTIDAD BENEFICIOS	MONTO BENEFICIO	CANTIDAD BENEFICIOS	MONTO BENEFICIO
ARICA	1	\$ 19.317.243	1	\$ 20.238.702
IQUIQUE	2	\$ 31.598.147	1	\$ 20.238.702
EL LOA				
ANTOFAGASTA			3	\$ 38.586.522
ATACAMA				
LA SERENA	1	\$ 7.154.400	1	\$ 19.317.243
ACONCAGUA				
VALPARAISO	5	\$ 82.726.829	6	\$ 81.532.485
SANTIAGO	62	\$ 1.165.116.053	30	\$ 782.151.014
OHIGGINS	2	\$ 38.634.486	3	\$ 57.793.378
MAULE	5	\$ 77.733.990	1	\$ 20.238.702
CHILLAN	2	\$ 23.389.903	1	\$ 20.238.702
CONCEPCION	5	\$ 80.656.832	3	\$ 43.250.842
LOS ANGELES	1	\$ 19.317.243		
ARAUCANIA	1	\$ 17.048.202	2	\$ 39.555.945
LOS RIOS	1	\$ 19.317.240	1	\$ 20.238.702
OSORNO			4	\$ 80.954.808
PUERTO MONTT			2	\$ 40.477.404
AYSEN	2	\$ 33.647.125		
MAGALLANES			1	\$ 19.317.243
TOTAL BENEFICIOS	90	\$ 1.615.657.693	60	\$ 1.304.130.394





Rescate Cuota Mortuoria





Montos:

400 UF en pago único e inmediato.

450 UF pago en 24 cuotas de 18,75 UF cada una.

500 UF pago en 36 cuotas de 13,88 UF cada una.

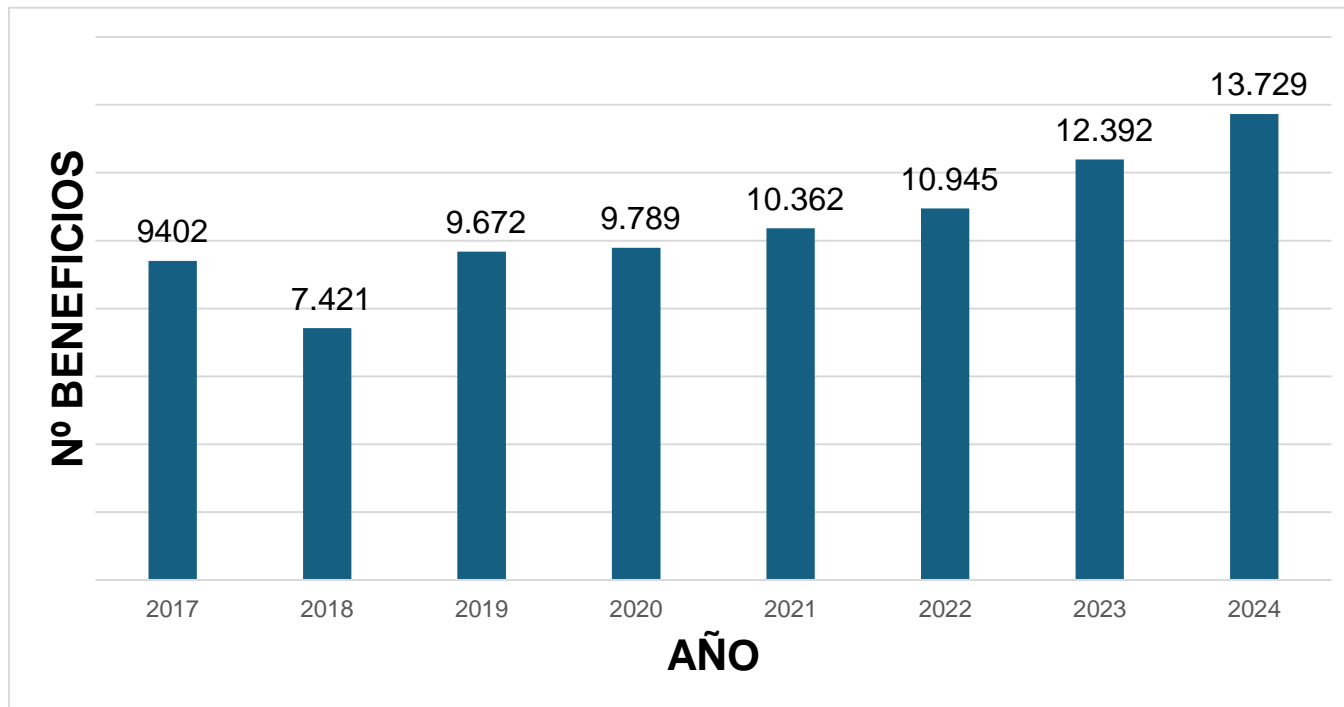
550 UF pago en 60 cuotas de 9.16 UF cada una.

Requisitos: estar liberado del pago de cuotas sociales del Colegio Médico y FSG y no tener préstamos vigentes con el FSG; evaluación de asistente social y aprobación por parte del directorio del FSG.

SOAP



En el año 2024 se entregó un monto total de \$85.237.338.- por concepto de SOAP.



CAMPAÑA SOAP 2025

COSTO TOTAL CAMPAÑA SOAP 2025
14.835 X \$5.690

\$84.411.150

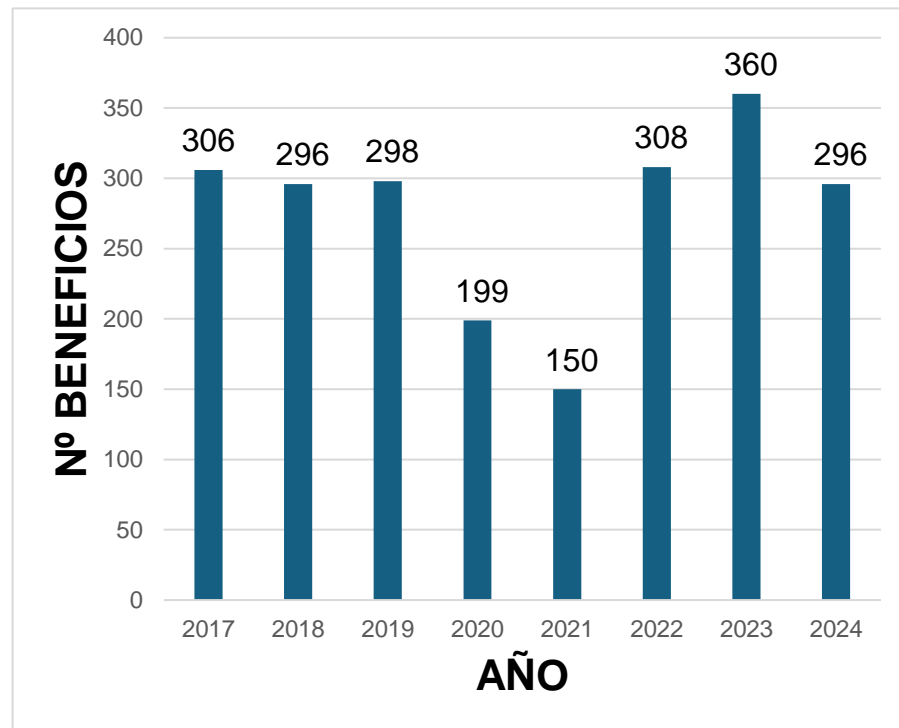


AUXILIO SOLIDARIO



El monto otorgado es proporcional a la cantidad de cuotas pagadas en el FSG:

CANTIDAD DE CUOTAS PAGADAS	MONTO MÁXIMO A SOLICITAR
12 a 36 cuotas	\$ 2.000.000
37 a 72 cuotas	\$ 3.000.000
73 a 150 cuotas	\$ 4.000.000
151 a 200 cuotas	\$ 5.000.000
201 a 250 cuotas	\$ 6.000.000
251 a 300 cuotas	\$ 7.000.000
301 a 350 cuotas	\$ 8.000.000
351 a 540 cuotas	\$ 10.000.000



AYUDA POR
VIUDEZ



AYUDA VIUDEZ

Ayuda de \$200.000 mensuales para cónyuge de médico/a, que no haya contraído nuevas nupcias; en situación de precariedad.

Actualmente, **65 viudas** reciben este beneficio.

AYUDA ESCOLAR

31 hijos/as beneficiados

Tope de cobertura: 28 años de edad del hijo/a.

Educación básica y media: Tope de \$3.000.000 anuales.

Educación universitaria: Tope Arancel U. de Chile de la carrera.



Seguro de Escolaridad



- Esta póliza en la actualidad se encuentra vigente en Compañía Seguros Mapfre.
- Desde la renovación de 2021 se incorporó la cobertura adicional Invalidez Permanente, de modo de entregar el beneficio a hijos e hijas en caso de que el titular en caso de enfermedad o accidente quedara en esta condición.
- A esta fecha ha indemnizado un monto acumulado de **\$ 665.708.732**

FAMILIAS CON COBERTURA DE SEGURO ESCOLAR

REGION	CANTIDAD
ANTOFAGASTA	1
SERENA	1
SANTIAGO	21
MAULE	2
CONCEPCION	2
OHIGGINS	1
LOS RIOS	2
PUERTO MONTT	1
TOTAL	31



Total beneficios entregados hasta el 31 de marzo de 2025



BENEFICIOS ENTREGADOS AL 31/03/2025		
Resumen Beneficios Otorgados a la fecha	Número de Medicos	Monto \$
Ayuda por incapacidad transitoria	576	\$ 146.681.308
Cuota Mortuoria	26	\$ 412.089.571
Asignación Por Natalidad	207	\$ 49.540.000
Ayuda por Lentes Ópticos y/o de Contacto	532	\$ 50.564.363
Bonificación para Cursos y Congresos	479	\$ 82.409.325
Ayuda Dental	223	\$ 18.239.517
Rescate Cuota Mortuoria contado	7	\$ 103.113.897
Rescate Cuota Mortuoria en cuotas	109	\$ 47.818.159
Bonificación de medicamentos para Médicos liberados de cuota FSG	88	\$ 6.595.118
Audífonos	5	\$ 663.670
Silla de Ruedas	2	\$ 284.300
Soap	14835	\$ 84.411.150
Ayuda escolar/Viudas	171	\$ 37.630.000
Auxilio solidario	82	\$ 494.281.446
TOTAL BENEFICIOS ENTREGADOS AL 31/03/2024	17.342	\$ 1.534.321.824





La solidaridad es un valor personal que supone la capacidad que tienen los miembros que pertenecen a una comunidad de actuar como un todo.





Muchas Gracias

